

Autorisation til køb og brug af sprøjtemidler i MAB

Hvis du har et opdateret sprøjtecertifikat, kan du få en MAB-autorisation.


Punkt A

Hav dit private NemID og et dankort klar.


Klik ind på www.mst.dk/mab-bruger og følg de grønne anvisninger.




Kom i gang - få din autorisation

Gå til autorisationssystem for bekæmpelsesmidler 

NemLog-in

Få en autorisation 

Klik her for at acceptere vilkårene

Næste 

Log ind som privat med dit personlige NemID.

Tryk på "Få en autorisation"

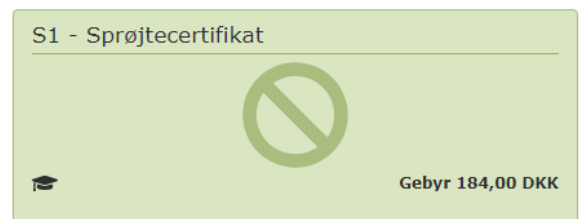
Sæt flueben i "Klik her for at acceptere vilkårene" og tryk "Næste"

Du skal søge en S1-autorisation. Og der er 3 muligheder i feltet S1.

GRØN: Klik på feltet og dernæst "Tilføj til kurv"

GUL: Hvis du har grundkursus, så klik på feltet og afgiv "Tro- og loveerklæring". Dernæst "Tilføj til kurv".

RØD Du skal på kursus.



Klik videre i venstre side og bestil. Hvis det er første gang, er MAB-autorisationen gratis, ellers koster den 184 kr. som betales med kort.

Autorisationer	
S1 - Sprøjtecertifikat	0,00 DKK
Samlet gebyr	0,00 DKK
Klik her for at gå videre	

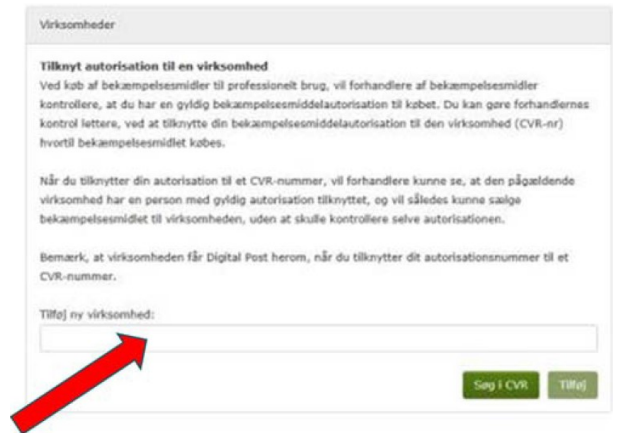
HUSK at tilknytte cvr.nr. til MAB-autorisationen

Tast cvr.nr.

Tryk på "Søg i CVR"

Tryk "Tilføj"

Hvis IKKE cvr.nr. kan findes i mst, så gå ned i punkt B og log ind.
Gå derefter tilbage hertil og søg på cvr.nr. igen



Virksomheder

Tilknyt autorisation til en virksomhed

Ved køb af bekæmpelsesmidler til professionelt brug, vil forhandlere af bekæmpelsesmidler kontrollere, at du har en gyldig bekæmpelsesmiddelautorisation til købet. Du kan gøre forhandlerens kontrol lettere, ved at tilknytte din bekæmpelsesmiddelautorisation til den virksomhed (CVR-nr) hvortil bekæmpelsesmidlet købes.

Når du tilknytter din autorisation til et CVR-nummer, vil forhandlere kunne se, at den pågældende virksomhed har en person med gyldig autorisation tilknyttet, og vil således kunne sælge bekæmpelsesmidlet til virksomheden, uden at skulle kontrollere selve autorisationen.

Bemærk, at virksomheden får Digital Post herom, når du tilknytter dit autorisationsnummer til et CVR-nummer.

Tilføj ny virksomhed:

Søg i CVR Tilføj

Log ud.

PUNKT B

FØR DET VIRKER

Virksomheden skal godkende tilknytningen. Så klik ind på <https://mab.mst.dk/virksomhed>
Log ind som virksomhed (hvis du er enkeltmandsvirksomhed, kan ejer bruge sit private NemID til at logge ind som virksomhed).

Godkend din tilknytning ved det grønne flueben.

Autorisationstype	Autorisations udløbsdato	
S1 - Sprøjtetecertifikat	03-03-2022	<input checked="" type="checkbox"/> <input type="checkbox"/>

PUNKT C

VIL DU TJEKKE om autorisationen er ok, så klik ind på www.mst.dk/kemi/pesticider og søg på autorisationsnr. eller cvr.nr.

Indtast autorisationsnummer eller CVR-nummer for kontrol af autorisation:

Autorisations-nr.	<input type="text"/>	<input type="submit" value="Søg"/>
CVR-nr.	<input type="text"/>	<input type="submit" value="Søg"/>